Jeux et activités

Le tapis de l'ogre

Taille réelle du tapis 2m X 0,80 m

A commander dans la rubrique "**Commander le matériel**"

Après la séance, pour organiser une animation dans votre salle ou dans les classes,
les enfants peuvent utiliser le tapis en toute liberté (colorier, découper, relier...)
ou sous la direction d'un adulte en utilisant les pistes fournies...

Vous pouvez également en commander pour les écoles ou centres de loisirs.
(max 5 par salle - si plus, nous consulter : **ogre@lesfilmsdupreau.com**).

Gratuit

Le tapis de l'ogre

Pistes d'utilisation

Après la séance de ***« L'ogre de la Taïga »***, ce tapis d'activités peut être mis à la disposition des jeunes spectateurs. Soit, ils l'utilisent en toute liberté, le colorient, le découpent, le peignent et retrouvent les personnages des films, soit ils l'utilisent sous la direction d'un adulte en suivant les pistes ci-après. Bien sûr, plein d'autres possibilités s'offrent à vous...

Avertissement : Une fois le tapis découpé, certaines activités seront difficiles à réaliser. Il est donc préférable de garder les activités de découpage pour la fin...

LES TITRES

Les mots composant les titres des quatre courts métrages sont disséminés sur le tapis. Selon l'âge des enfants avec ou sans modèle, leur demander de les retrouver (ils peuvent les entourer, les découper ou les recopier...). Pour les aider, chacun des titres est dans une police différente.

Le chat et la renarde • Les trois chasseurs • La petite Khavroshka • Gare aux loups !

LES PERSONNAGES

1/ DEMANDER AUX ENFANTS D'IDENTIFIER LES PERSONNAGES PRINCIPAUX DE CHAQUE HISTOIRE. ILS PEUVENT PAR EXEMPLE :

Mettre une croix rouge sous tous les personnages du film « Le chat et la renarde »



Mettre une croix verte sous tous les personnages du film « Les trois chasseurs »



Mettre une croix bleue sous tous les personnages du film « La petite Khavroshka »



Mettre une croix jaune sous tous les personnages du film « Gare aux loups »

On peut également découper certains personnages et demander aux enfants de les regrouper par histoire.

2 / CHERCHER L'INTRUS

Un personnage s'est glissé par erreur dans le tapis de l'ogre car il n'apparaît dans aucun des 4 films.Demander aux enfants de le retrouver.

3/ DES PERSONNAGES APPARAISSENT PLUSIEURS FOIS SUR LE TAPIS

Demandez aux enfants de les retrouver.



La petite Khavroshka quand elle est encore petite fille et quand elle est devenue une jeune fille.

L'animal mystère : Dents, queue, oreilles...



L'animal que l'ogre doit deviner avant et après s'être cassé les dents.

L'animal que l'ogre doit deviner avec une très longue queue et avec une queue plus courte.

L'animal que l'ogre doit deviner avec de petites oreilles et de très longues oreilles.

Leur demander si ils ont deviné de quel animal il s'agissait ? (un lièvre)

Leur demander de se souvenir comment cet animal a subi ces transformations et de retrouver les mots « Dents, queue, oreilles » sur le tapis.

Le même personnage est présent dans plusieurs histoires ou deux fois dans la même histoire



Le loup (dans « Le chat et la renarde » et « Gare aux loups »)



L'ours (dans « Le chat et la renarde » et « Gare aux loups »)



Le cheval (de la méchante femme et du prince dans « La petite Khavroshka »)



Les enfants tortues

Le prince à cheval. Demandez aux enfants de retrouver les 7 différences entre les deux dessins.



Les trois chiens du prince

4/ QUI A DIT ?

Demandez aux enfants de retrouver dans le tapis le personnage qui a dit ces paroles ?



Alors racontez-moi chacun un conte qui parle d'un animal. Mais faites en sorte que je ne devine pas lequel. Si je ne devine pas, vous pouvez partir. Mais si je devine, je vous fais rôtir ! Vous êtes d'accord ?

Belles damoiselles, je croquerais volontiers une de ces pommes. Celle qui ira la cueillir deviendra mon épouse.

Apporte des friandises, du poisson et de la viande, en quantité. Dépose-les à l'orée du bois, et cache-toi quelque part. Que le gouverneur ne te voit pas. Si quelqu'un lui déplaît, il le croque !



Ah oui c'est vrai, il fait ce qu'on appelle... un froid de loup. Hé! Bélier, viens donc nous apporter ce qu'il y a dans ton sac ! On pourrait se faire une soupe. Ce serait dommage de mourir de faim...

LES HISTOIRES

1 / LIRE AUX ENFANTS CE RÉSUMÉ DU FILM « LA PETITE KHAVROSHKA » ET LEUR DEMANDER DE RETROUVER LES ÉLÉMENTS MANQUANTS DANS LE TAPIS.

La enlève les parents de la petite qui reste seule avec sa . Elle est recueillie par

qui a trois .La méchante femme lui donne des taches très dures à accomplir mais heureusement son amie la

vache lui porte secours et la transforme en une belle . Jalouses, la méchante femme et ses trois filles tuent

la mais Khavroshka garde ses et les enterrent. Quelque temps après, ses os se transforment en

un beau 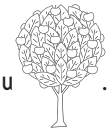 . Un à cheval qui passait par là veut cueillir une mais seule Khavroshka peut

les attraper. Le prince emmène la jeune fille dans son pour l'épouser.

2/ DES NOUVELLES HISTOIRES

Demandez aux enfants d'inventer une histoire avec les personnages suivants : **la renarde, Khavroshka, un chasseur et le bélier**.

Ou une histoire avec les personnages suivants : **le chat, le bouc, l'ogre et le prince**...

3/ SON PROPRE TAPIS

Il était une fois un **moujik** qui avait un **chat**.
Ce chat était un chenapan et également un goinfre.
Un vrai bon à rien, qui ne faisait que des bêtises.
Un jour, le moujik en eut assez, il mit le chat dans un **baluchon** et partit dans la **forêt**.
Il l'emporta loin, très loin, pour qu'il ne retrouve jamais le chemin de la **maison**.
Mais le moujik s'enfonça si profondément dans la forêt qu'il eut soudain très peur.
Il laissa tomber le chat et détala aussi vite que ses jambes le lui permettaient.

Demandez aux enfants de trouver une nouvelle suite à cette histoire, de lui donner un titre et faire un nouveau tapis avec les mots ci-dessus en gras et ceux de leur histoire...

LES DRAPEAUX

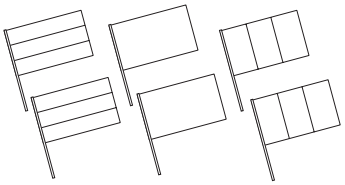

A chaque début de film est représenté le drapeau de la Russie. Comment était-il ? Demandez aux enfants de le redessiner. Vous pouvez aussi leur proposer de faire celui de la France ou d'un autre pays de leur choix.

A part des bandes horizontales et verticales, que peut-il y avoir sur un drapeau ?

Leur demander de chercher d'autres modèles dans un dictionnaire ou sur internet et les dessiner sur le tapis aux endroits prévus.

LES MAISONS

Demandez aux enfants de relier ces personnages à leur maison :

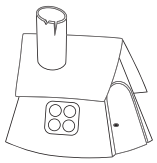

Le chat et la renarde



Le prince



Le bouc et le bélier

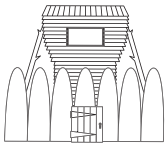

La marâtre et ses trois filles

LES TROIS SŒURS



Demandez aux enfants de terminer le visage des trois sœurs (une avec un œil, une avec deux yeux et une avec trois yeux). Comparez avec des tableaux de Picasso

MIAM MIAM

1/ UN FESTIN POUR LE GOUVERNEUR !

Les enfants peuvent colorier et découper toutes les victuailles qu'ils trouvent et les regrouper sur la souche d'arbre pour offrir un festin au chat gouverneur.

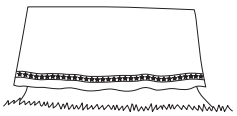

2/ UNE BONNE SOUPE

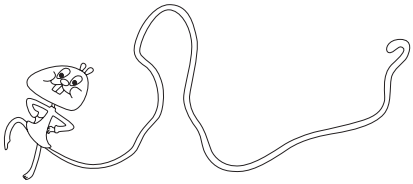

Le personnage mystère à la très longue queue veut attraper le chou et d'autres ingrédients pour préparer une bonne soupe. Demandez aux enfants de prolonger sa queue pour qu'il attrape une tomate, une saucisse, un morceau de poulet, un champignon et le chou.

3/ FRUITS OU LÉGUMES

Les enfants peuvent entourer tous les fruits ou tous les légumes du tapis de l'ogre.

4/ LES TROIS CHASSEURS

Demandez aux enfants de relier les 3 chasseurs

au ventre de l'ogre





1, 2, 3....

Comptez le nombre d'enfants de la tortue.

UNE NOUVELLE AFFICHE

Les enfants peuvent découper des personnages, des mots et d'autres éléments et faire une affiche pour chaque film.

UN MASQUE POUR FAIRE PEUR AUX LOUPS

Découpez le crâne pour en faire un masque.

UN MONDE DIFFERENT

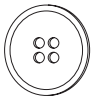

Comme le chat gouverneur, proposez aux enfants de découper le bouton et d'y faire quatre trous. Le placer sur son œil pour voir le monde autrement...

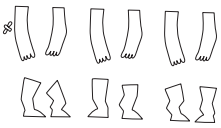

BEURK, BEURK !!

Dessinez les mouches qui volent autour des bottes des trois sœurs.

LETTRES DE L'ALPHABET



Trouver les éléments du tapis qui commencent par un **C**



Bzzzzzz

et ceux qui commencent par un **M**

www.lesfilmsdupreau.com

Si vous voulez nous envoyer les photos de vos réalisations, vous pouvez utiliser l'adresse suivante : **ogre@lesfilmsdupreau.com**